

Département de la Vendée

Observatoire Départemental de Sécurité Routière

Baromètre mensuel – février 2018

Bilan départemental et national – février 2018

	Accidents corporels	Tués	Blessés	dont blessés hospitalisés
Février 2018 **	27	2	32	19
Février 2017 *	21	3	36	25
Écart -(évolution)	+6 ↗	-1 ↘	-4 ↘	-6 ↘
Bilan national **	3370 (-13,1 %) ↘	217 (+5,9%) ↗	4408 (-11,8%) ↘	1423 (-15,2%) ↘

	Accidents corporels	Tués	Blessés	dont blessés hospitalisés
Cumul 2018 **	46	5	57	36
Cumul 2017 *	40	5	58	42
Écart	+6 ↗	0	-1 ↘	-6 ↘

Sources : Les données provisoires ont été calculées à partir des informations communiquées par les Forces de l'Ordre (secteur gendarmerie et secteur police). Les données définitives proviennent de la base de données accidents Concerto.

Usagers Tués	Piétons	Cyclistes	Cyclomotoristes	Motocyclette	Usagers de VL	Usagers de PL	Total
Février 2018 .	1	0	0	1	0	0	2
Cumul 2018	1	0	0	1	3	0	5

Commentaires : En ce début d'année 2018, l'accidentologie en Vendée est toujours en augmentation par rapport à l'année 2017 contrairement aux autres indicateurs qui sont à la baisse. Le nombre de tués reste identique à 2017.

On constate que les 2 personnes tuées en février 2018 sont des usagers vulnérables.

Au niveau national, il en va tout autrement, l'ensemble des indicateurs sont à la baisse, excepté la mortalité routière qui a augmenté par rapport à 2017. Cette hausse concerne essentiellement les automobilistes.

Comparaison sur 12 mois en année glissante

	Accidents	Tués (à 30 jours)	Blessés	dont blessés hospitalisés
mars 2017 ** février 2018 **	362 (+28,8%) ↗	37 (-33,9%) ↘	457 (+20,6%) ↗	299 (+18,0%) ↗
mars 2016 * février 2017 *	281	56	379	245

*Données définitives

**Données provisoires

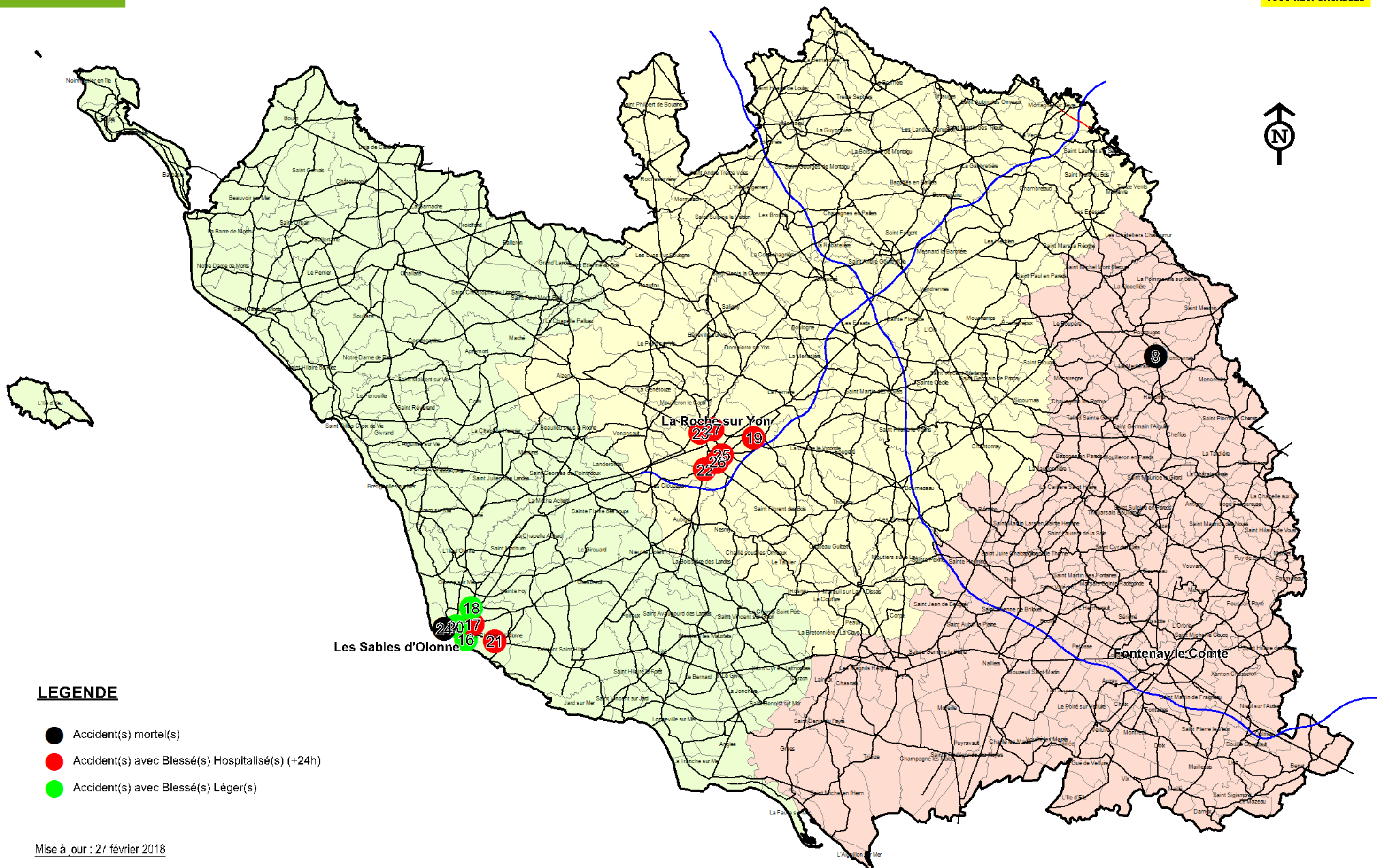
Commentaires : Les 12 mois en année glissante de mars 2017 à février 2018 comparés à la même période de mars 2016 à février 2017 font apparaître une forte baisse de la mortalité routière (-33,9%) avec 19 personnes de tuées en moins sur les routes. En revanche, tous les autres indicateurs font ressortir une dégradation au niveau de l'accidentologie routière.

LISTE DES ACCIDENTS CORPORELS POUR LE MOIS DE FEVRIER 2018

Nbre	Date accident	Heure	Communes	Adresse Postale	Route	PR	agglo	Latitude	Longitude	Type de collision	Sexe cond. resp.	Age	Dpt	Etat cond. resp.	Véhicule	Tué	BH	BL	Age T	Sexe T
Gendarmerie																				
1	Informations en attente de la gendarmerie																			
2																				
3																				
4																				
5																				
6																				
7																				
8	17/02/18	19H00	La Meilleraie-Tillay		RD752	28,000	Hors Agglo	46,75445	-0,81082	MOTO	H	18	85	T	MOTO	1			18	H
9	Informations en attente de la gendarmerie																			
10																				
11																				
12																				
13																				
14																				
15																				
Police																				
16	01/02/18	09H00	Les Sables d'Olonne	7-9 Boulevard Kennedy	VC		Agglo	46,48552	-1,76627	VL / PIETON								1		
17	01/02/18	18H30	Le Château d'Olonne	Boulevard du Vendée Globe						VL fuite / VL							1			
18	01/02/18	19H00	Olonne-sur-Mer	Rond-Point de la Burguinière	RD160	88,900		46,51525	-1,75879	VL / MOTO								1		
19	03/02/18	06H15	La Roche-sur-Yon		RD948	28,970		46,67710	-1,36761	VL							1	2		
20	10/02/18	12H30	Les Sables d'Olonne	Cours Dupont						VL / PIETON								1		
21	11/02/18	19H15	Le Château d'Olonne	153 Avenue de Talmont	VC		Agglo	46,48382	-1,72615	VL							1			
22	15/02/18	18H30	La Roche-sur-Yon	Rue Duchesne de Denant				46,64654	-1,43513	VL / PIETON							1			
23	16/02/18	18H00	La Roche-sur-Yon	Rue d'Aizenay				46,68151	-1,44127	VL / PIETON							1			
24	17/02/18	20H15	Les Sables d'Olonne	12 Promenade Georges V	VC		Agglo	46,49563	-1,79621	VL / PIETON	H	24	85	I	VL	1			49	F
25	21/02/18	19H20	La Roche-sur-Yon	Boulevard Léon Martin	VC		Agglo	46,66042	-1,41158	VL / 2 PIETONS							1	1		
26	23/02/82	21H45	La Roche-sur-Yon	129 Rue Olof Palme	RD746	0,714	Agglo	46,65383	-1,41815	VL / VL							1	3		
27	24/02/18	15H00	La Roche-sur-Yon	Rue d'Arcole	RD37	2,330	Agglo	46,68542	-1,42389	VL / MOTO							1			

Accidents corporels provisoires - février 2018 - Zones Police et accidents mortels

SÉCURITÉ ROUTIÈRE
TOUS RESPONSABLES



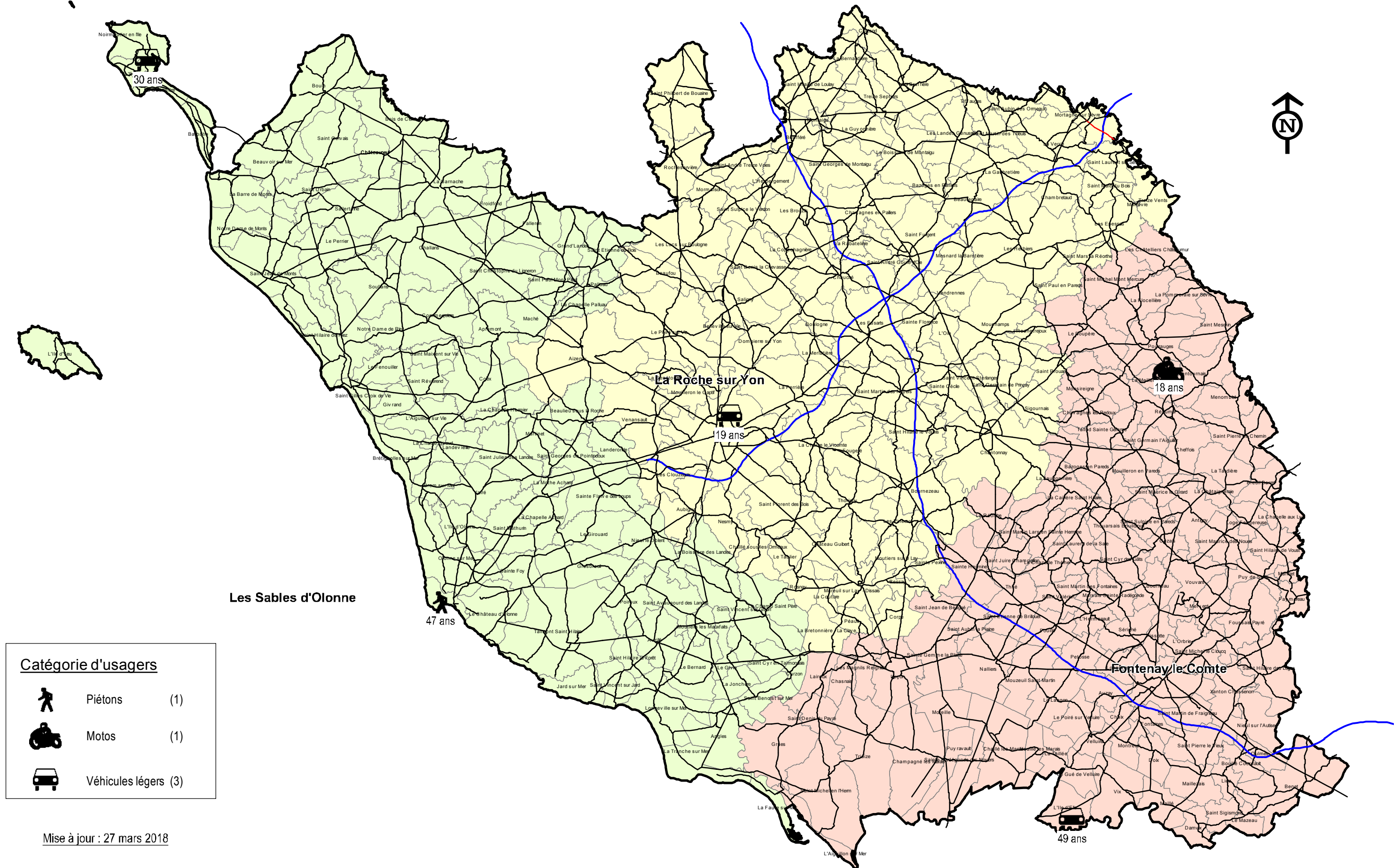
LEGENDE

- Accident(s) mortel(s)
- Accident(s) avec Blessé(s) Hospitalisé(s) (+24h)
- Accident(s) avec Blessé(s) Léger(s)




Mise à jour : 27 février 2018

Accidentologie mortelle 2018 (au 28 février 2018)

SÉCURITÉ ROUTIÈRE
TOUS RESPONSABLES



Catégorie d'utilisateurs

-  Piétons (1)
-  Motos (1)
-  Véhicules légers (3)

Mise à jour : 27 mars 2018

