

Département de la Vendée

Observatoire Départemental de Sécurité Routière

Baromètre mensuel – avril 2018

Bilan départemental et national – avril 2018

	Accidents corporels	Tués	Blessés	dont blessés hospitalisés
avril 2018 **	33	4	58	22
avril 2017 *	37	3	45	37
Écart -(évolution)	-4 ↘	+1 ↗	+13 ↗	-15 ↘
Bilan national **	4671 (-5,8 %) ↘	279 (-0,7 %) ↘	6151 (-6,1 %) ↘	1955 (-17,5 %) ↘

	Accidents corporels	Tués	Blessés	dont blessés hospitalisés
Cumul 2018**	112	15	150	66
Cumul 2017*	103	9	131	97
Écart	+9 ↗	+6 ↗	+19 ↗	-21 ↘

Sources : Les données provisoires ont été calculées à partir des informations communiquées par les Forces de l'Ordre (secteur gendarmerie et secteur police). Les données définitives proviennent de la base de données accidents de l'ONISR.

Usagers Tués	Piétons	Cyclistes	Cyclomotoristes	Motocyclette	Usagers de VL	Usagers de PL	Total
avril	0	0	0	1	2	0	3
Cumul 2018	0	0	1	3	5	0	9

Commentaires : Depuis le début de l'année, sur le département de la Vendée, c'est le premier mois où les accidents corporels sont en légère baisse. Le nombre de blessés hospitalisés reste à la baisse. Il n'en est pas de même pour les deux autres indicateurs qui eux sont en hausse. En ce qui concerne la mortalité routière du mois d'avril, on remarque que ce sont 3 véhicules légers qui en se déportant percutent un poids lourd. Le nombre total de personnes tuées sur les routes du département s'élève à 6 personnes de plus que sur l'année 2017.

Au niveau national, la mortalité routière est globalement stable par rapport à celle de 2017.

Comparaison sur 12 mois en année glissante

	Accidents	Tués (à 30 jours)	Blessés	dont blessés hospitalisés
mai 2017 ** avril 2018 **	364 (+20%) ↗	43 (-12,2%) ↘	476 (+15%) ↗	275 (+1,5%) ↗
mai 2016* avril 2017 *	306	49	414	271

*Données définitives

**Données provisoires

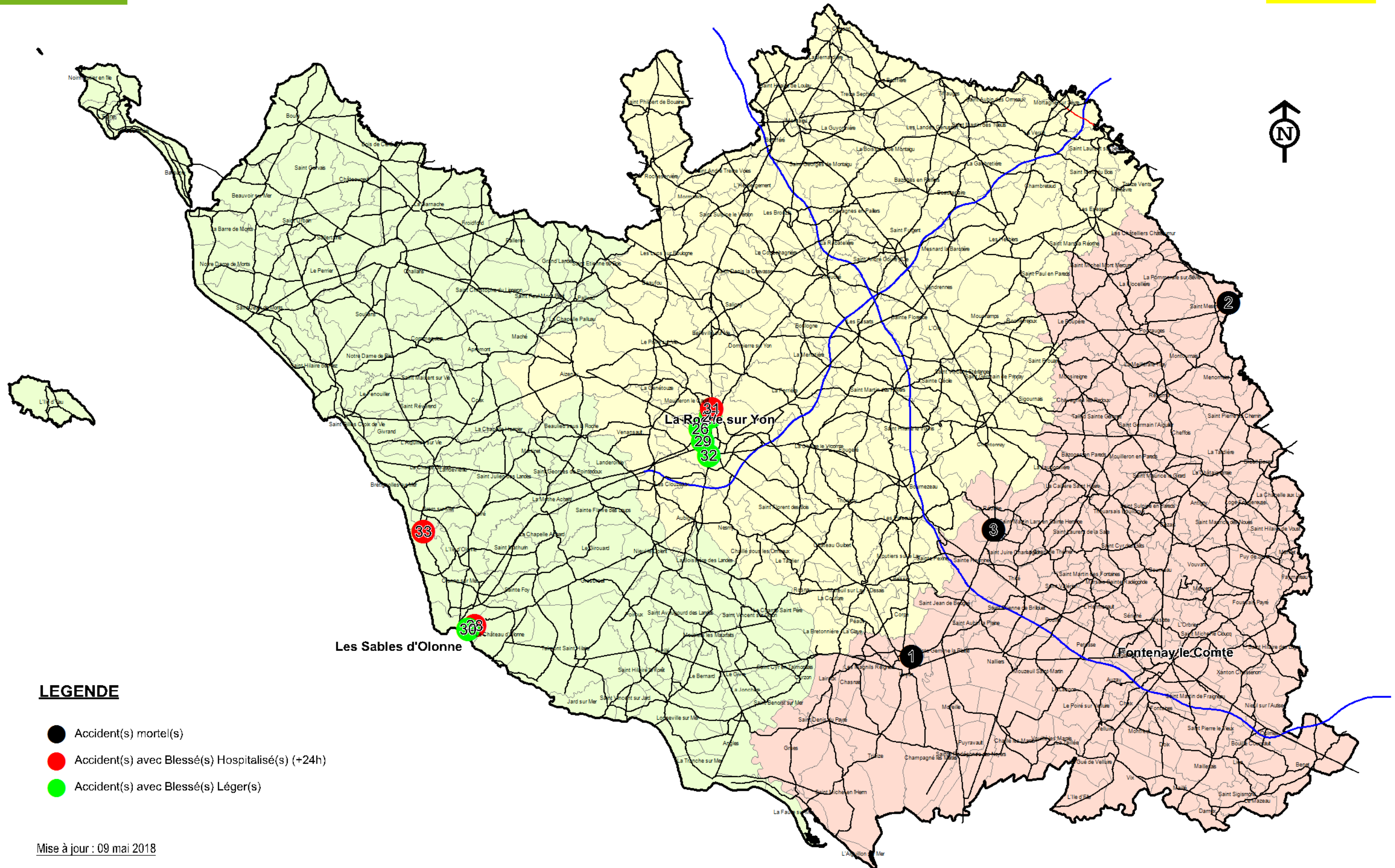
Commentaires : Les 12 mois en année glissante de mai 2017 à avril 2018 font apparaître une continuité de la dégradation de la sécurité routière, tous les indicateurs sont à la hausse sauf la mortalité routière qui fait toujours apparaître une baisse (-12,2%) avec 6 personnes de tuées en moins.

LISTE DES ACCIDENTS CORPORELS POUR LE MOIS D'AVRIL 2018

Nbre	Date accident	Heure	Communes	Adresse Postale	Routes	PR	agglo	Latitude	Longitude	Type de collision	Sexe cond. resp.	Age	Dpt	Etat cond. resp.	Véhicule	Tué	BH	BL	Age T	Sexe T																				
Gendarmerie																																								
1	Informations en attente de la gendarmerie																																							
2																																								
3																																								
4																																								
5	10/04/18	14H15	Luçon		RD949	24,350	Hors agglo	46,46865	-1,15461	VL / PL	F	71	79	T	VL	2			71/92	F/F																				
6	Informations en attente de la gendarmerie																																							
7																																								
8																																								
9																																								
10	Informations en attente de la gendarmerie																																							
11																					16/04/18	17H51	Saint-Mesnin	La Maison Neuve	RD960B	1,505	Hors agglo	46,80385	-0,71690	VL / PL	H	21	79	T	VL	1			21	H
12																					Informations en attente de la gendarmerie																			
13																																								
14																																								
15																																								
16	20/04/18	23H46	La Réorthe	La Motte	RD137	33,000	Hors agglo	46,58874	-1,04143	VL / PL	56	56	85	T	VL	1			56	H																				
17	Informations en attente de la gendarmerie																																							
18																																								
19																																								
20																																								
21																																								
22																																								
23																																								
24																																								
25																																								
Police																																								
26	03/04/18	07H50	La Roche-sur-Yon	Bretelle d'accès RD160 venant du rond-point de l'atlantique	RD160	58,340	Hors agglo	46.68483	-1,44586	PL / TC / VL					PL				9																					
27	08/04/18	21H20	La Roche-sur-Yon	Rue Philippe Lebon	VC		Agglo	46.69643	-1,43182	VL / VL					VL				1																					
28	10/04/18	11H30	Le Château d'Olonne	Angle rue des Nouettes et rue de la Plaine	VC		Agglo	46,49776	-1,75736	VL / VL					VL		1	1																						
29	16/04/16	10H00	La Roche-sur-Yon	Place Marconi	VC		Agglo	46.67306	-1,44256	VL / VL					VL				1																					
30	22/04/18	09H57	Les Sables d'Olonne	98 Avenue d'Aquitaine	VC		Agglo	46,49472	-1,76677	VL / MOTO					VL				1																					
31	22/04/18	11H15	La Roche-sur-Yon	Rue Claude Chappe	VC		Agglo	46,70358	-1,43085	VL - VELO elec					VL		1																							
32	29/04/18	11H30	La Roche-sur-Yon	6 Rue Charles Gounod	VC		Agglo	46.65943	-1,43470	VL / PIETON					VL				1																					
33	29/04/18	20H20	Olonne-sur-Mer		RD80	62,275	Hors agglo	46,49833	-1,82867	VL / VL					VL		1	1																						

Accidents corporels provisoires - avril 2018 - Zones Police et accidents mortels

SÉCURITÉ ROUTIÈRE
TOUS RESPONSABLES



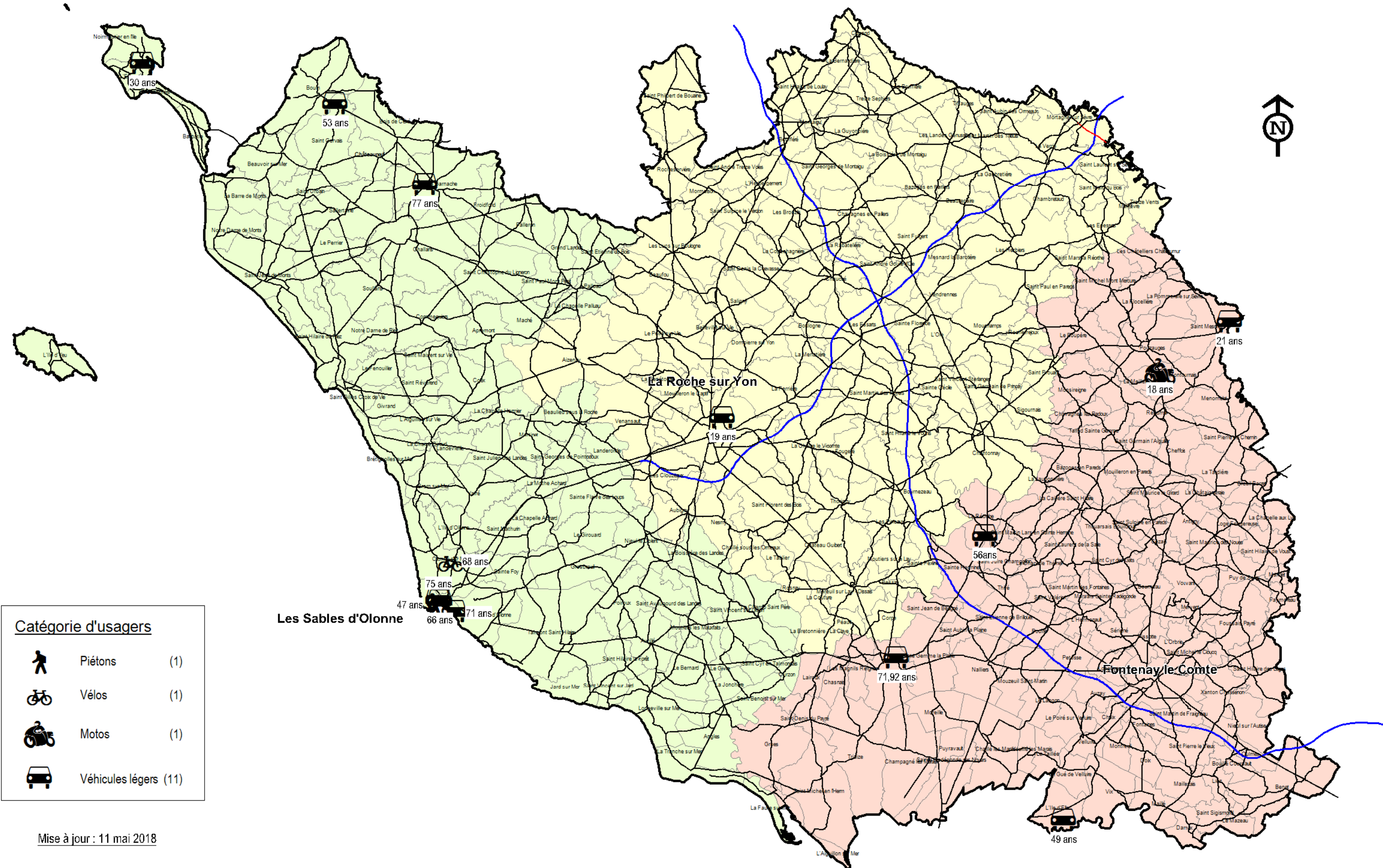
LEGENDE

- Accident(s) mortel(s)
- Accident(s) avec Blessé(s) Hospitalisé(s) (+24h)
- Accident(s) avec Blessé(s) Léger(s)



Mise à jour : 09 mai 2018

Accidentologie mortelle 2018 (au 30 avril 2018)

SÉCURITÉ ROUTIÈRE
TOUS RESPONSABLES



Catégorie d'usagers

-  Piétons (1)
-  Vélos (1)
-  Motos (1)
-  Véhicules légers (11)

Mise à jour : 11 mai 2018

