

Département de la Vendée

Observatoire Départemental de Sécurité Routière

Baromètre mensuel – juin 2018

Bilan départemental et national – juin 2018

	Accidents corporels	Tués	Blessés	dont blessés hospitalisés
juin 2018 **	37	7	44	29
juin 2017 *	34	2	52	35
Écart -(évolution)	+3 (+8,8%) ↗	+5 (+250%) ↗	-8 (-15,4%) ↘	-6 (-17,1%) ↘
Bilan national **	5422 (-5,7 %) ↘	294 (-9,3%) ↘	6945 (-7,6%) ↘	2303 (-20,3%) ↘

	Accidents corporels	Tués	Blessés	dont blessés hospitalisés
Cumul 2018 **	179	25	231	118
Cumul 2017*	163	12	223	155
Écart	+16 (+9,8%) ↗	+13 (+52%) ↗	+8 (+3,6%) ↗	-37 (-23,9%) ↘

Sources : Les données provisoires ont été calculées à partir des informations communiquées par les Forces de l'Ordre (secteur gendarmerie et secteur police). Les données définitives proviennent de la base de données accidents de l'ONISR.

Usagers Tués	Piétons	Cyclistes	Cyclo	Moto	VL	PL	Autres	Total
mai 2018	1	0	1	3	2	0	0	7
Cumul 2018	2	1	2	4	16	0	0	25

Commentaires : Dans le département, la mortalité routière du mois de juin 2018 est catastrophique par rapport à 2017 avec 5 personnes tuées de plus. Depuis le début de l'année, ce sont 13 personnes tuées en plus comparé à l'année 2017. Par contre, le nombre des blessés sont à la baisse.

Au niveau national, les quatre indicateurs sont à la baisse. La mortalité routière connaît une baisse - 9,3 % par rapport à juin 2017, ce sont 30 personnes tuées en moins. Cette baisse concerne essentiellement les automobilistes (- 28 tués). La mortalité motocycliste est en hausse.

Comparaison sur 12 mois en année glissante

	Accidents	Tués (à 30 jours)	Blessés	dont blessés hospitalisés
juillet 2017** juin 2018**	372 (+15,2 %) ↗	50 (+13,6%) ↗	466 (+3,1%) ↗	268 (-7,9%) ↘
juillet 2016 * juin 2017 *	323	44	452	291

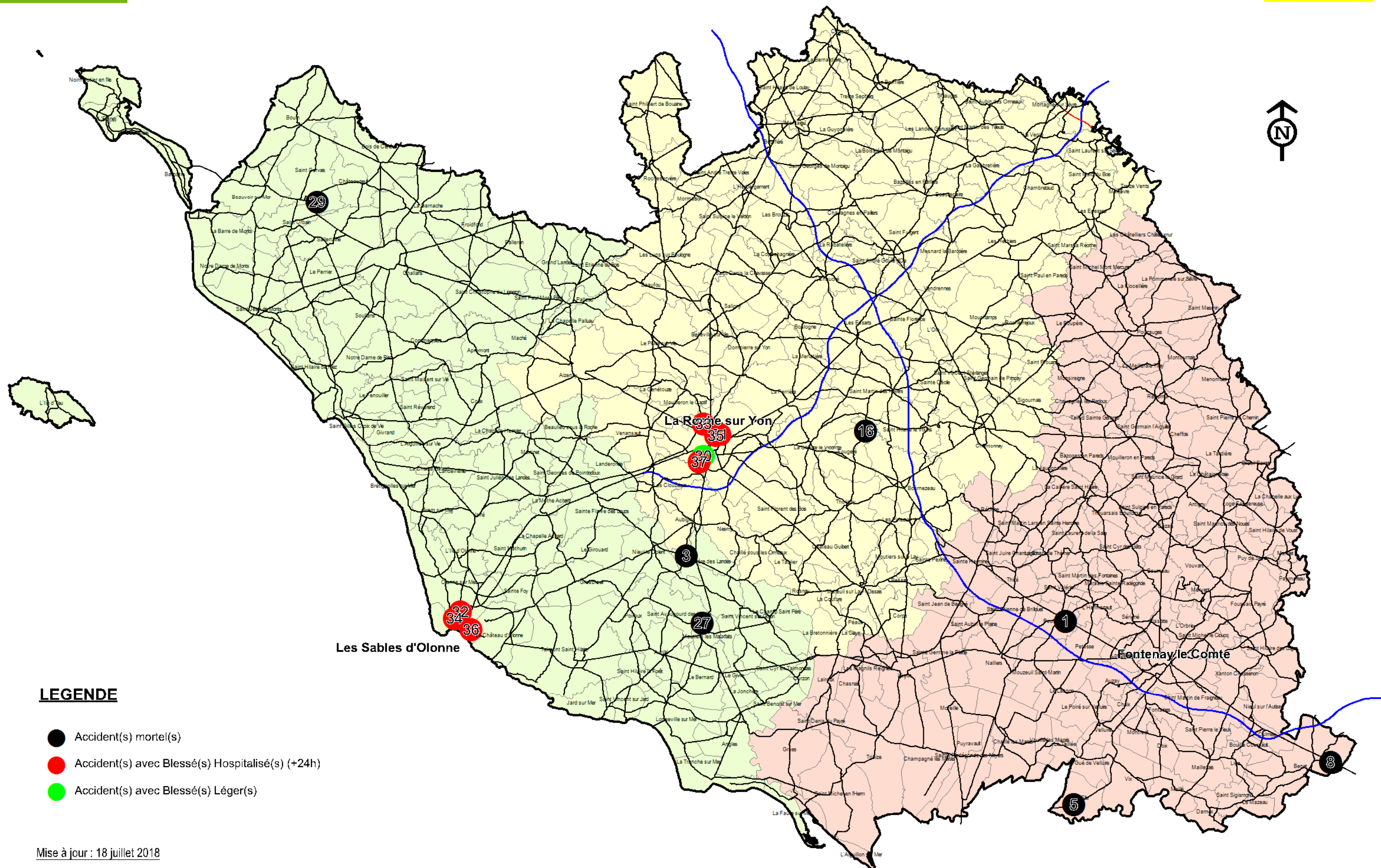
*Données définitives

**Données provisoires

Commentaires : les 12 mois en année glissante de juillet 2017 à juin 2018 font apparaître une continuité de la dégradation de la sécurité routière, tous les indicateurs sont à la hausse sauf les blessés hospitalisés qui fait apparaître une baisse (-7,9%).

Accidents corporels provisoires - juin 2018 - Zones Police et accidents mortels

SÉCURITÉ ROUTIÈRE
TOUS RESPONSABLES



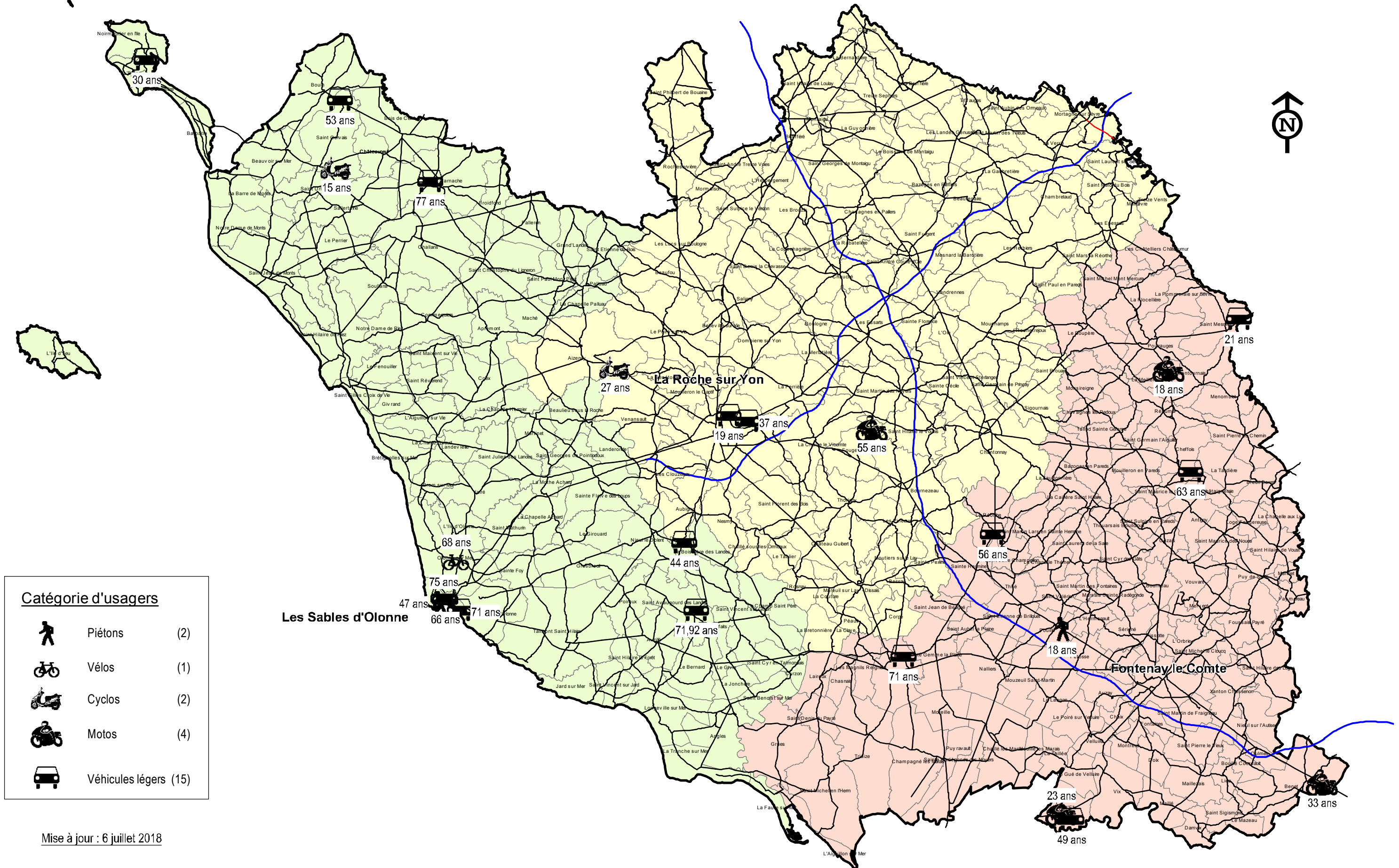
LEGENDE

- Accident(s) mortel(s)
- Accident(s) avec Blessé(s) Hospitalisé(s) (+24h)
- Accident(s) avec Blessé(s) Léger(s)




Mise à jour : 18 juillet 2018

Accidentologie mortelle 2018 (au 30 juin 2018)

SÉCURITÉ ROUTIÈRE
TOUS RESPONSABLES



Catégorie d'usagers

-  Piétons (2)
-  Vélos (1)
-  Cyclos (2)
-  Motos (4)
-  Véhicules légers (15)

Mise à jour : 6 juillet 2018