



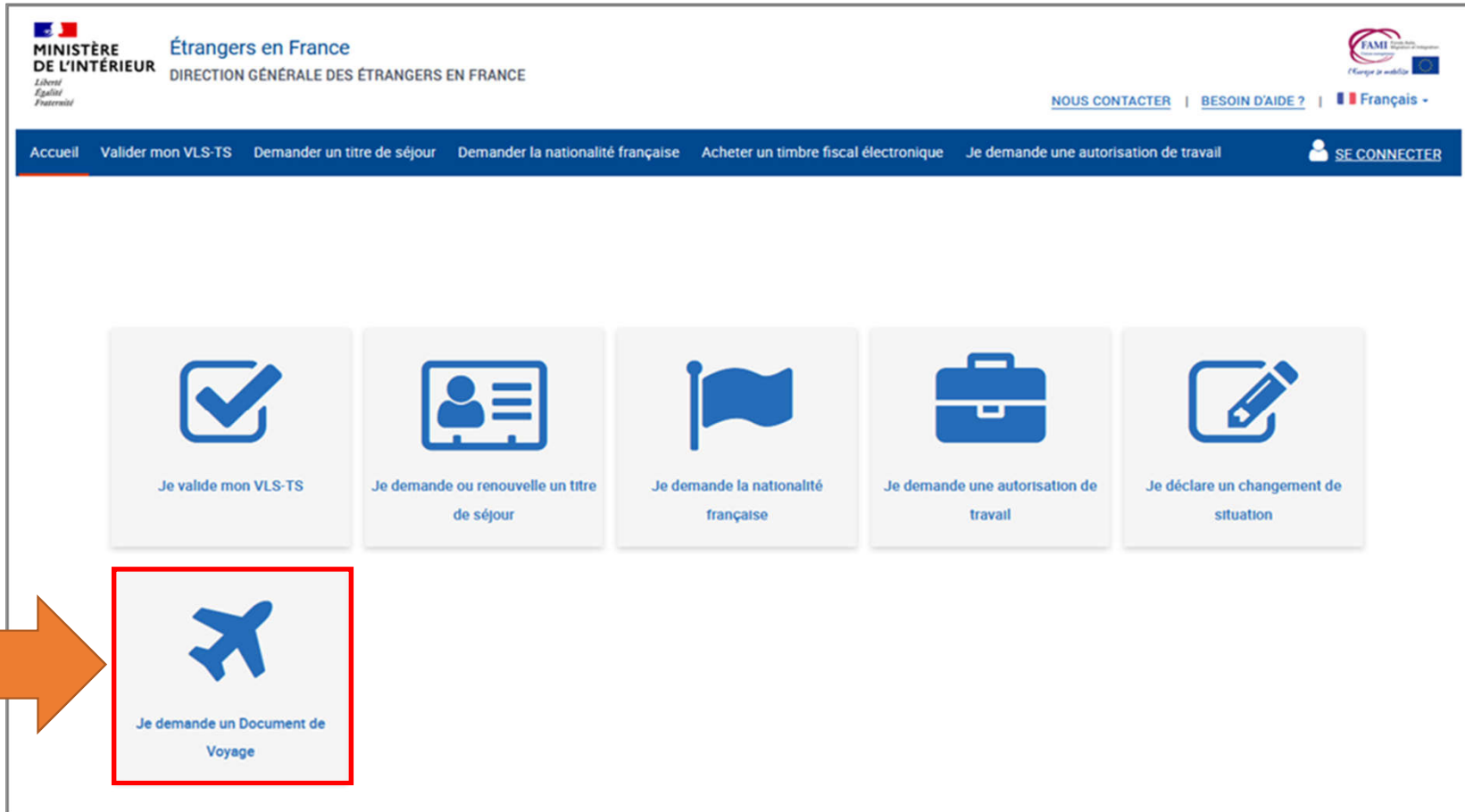
Administration numérique pour les étrangers en France (ANEF) Séjour


Guide usager

Téléprocédure « DCEM »



[Cas 1 et 2 : Parent titulaire d'un titre de séjour]


1 - ACCES A LA DEMARCHE PAR LA BRIQUE « Je demande un Document de Voyage »





 **MINISTÈRE
DE L'INTÉRIEUR**
*Liberté
Égalité
Fraternité*


Étrangers en France
DIRECTION GÉNÉRALE DES ÉTRANGERS EN FRANCE


 **FAMI**
L'Europe se mobilise 


[NOUS CONTACTER](#) | [BESOIN D'AIDE ?](#) |  Français ▾


[Accueil](#) [Valider mon VLS-TS](#) [Demander un titre de séjour](#) [Demander la nationalité française](#) [Acheter un timbre fiscal électronique](#) [Je demande une autorisation de travail](#)  [SE CONNECTER](#)



Je valide mon VLS-TS


Je demande ou renouvelle un titre
de séjour


Je demande la nationalité
française


Je demande une autorisation de
travail


Je déclare un changement de
situation



Je demande un Document de
Voyage

2 – CLIC SUR LE BOUTON RADIO « Un document de circulation pour étranger mineur (DCEM) »





The screenshot shows the website interface for requesting a document of circulation for a minor foreigner (DCEM). The page header includes the Ministry of the Interior logo and the text "Étrangers en France" and "DIRECTION GÉNÉRALE DES ÉTRANGERS EN FRANCE". There are navigation links for "NOUS CONTACTER", "BESOIN D'AIDE?", and "Français". A blue navigation bar contains links for "Accueil", "Demander un titre de séjour", "Acheter un timbre fiscal électronique", "Déclarer un changement", and "Document de voyage". Below the navigation bar, the breadcrumb trail reads "Vous êtes ici : Accueil > Demander un document de voyage". The main heading is "Je souhaite demander ou renouveler :". Below this heading, there is a radio button selection area with the option "Un document de circulation pour étranger mineur (DCEM)" selected. An orange arrow points to this option. Below the selection area is a blue button labeled "Je continue".


3 – CLIC SUR UN BOUTON RADIO SELON LE CAS CORRESPONDANT A LA SITUATION DE L'USAGER


**MINISTÈRE
DE L'INTÉRIEUR**
*Liberté
Égalité
Fraternité*

Étrangers en France
DIRECTION GÉNÉRALE DES ÉTRANGERS EN FRANCE


FAMI
Agence française pour
l'intégration
L'Europe se mobilise

[NOUS CONTACTER](#) | [BESOIN D'AIDE ?](#) |  Français ▾

[Accueil](#) | [Valider mon VLS-TS](#) | [Demander un titre de séjour](#) | [Acheter un timbre fiscal électronique](#) | [Document de voyage](#) |  [SE CONNECTER](#)

Vous êtes ici : [Accueil](#) > Demander un document de circulation pour étranger mineur

Je sollicite un document de circulation pour étranger mineur en qualité de :

- Parent / Représentant légal à titre individuel
- Représentant légal mandaté par une personne morale

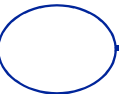
[Je continue](#)



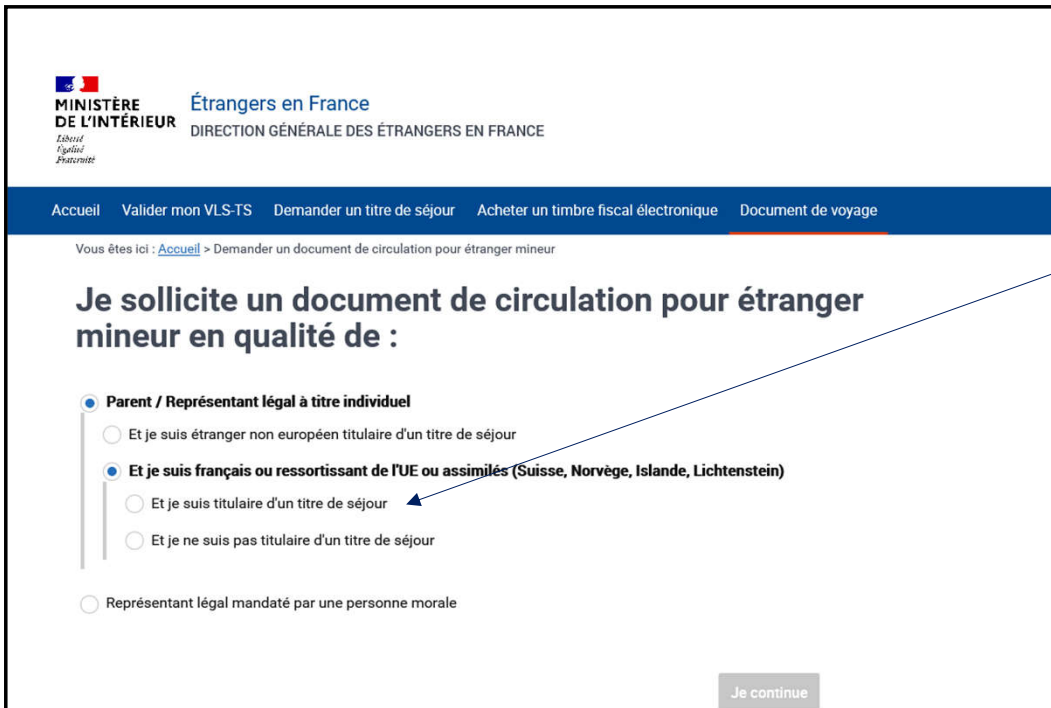
4 – CLIC SUR UN BOUTON RADIO SELON LE CAS CORRESPONDANT A LA SITUATION DE L'USAGER

The screenshot shows the website interface for applying for a document of circulation for a minor foreigner. The header includes the Ministry of the Interior logo and the text 'Étrangers en France' and 'DIRECTION GÉNÉRALE DES ÉTRANGERS EN FRANCE'. A navigation bar contains links: 'Accueil', 'Demander un titre de séjour', 'Acheter un timbre fiscal électronique', 'Déclarer un changement', and 'Document de voyage'. Below the navigation bar, the breadcrumb trail reads 'Vous êtes ici : Accueil > Demander un document de circulation pour étranger mineur'. The main heading is 'Je sollicite un document de circulation pour étranger mineur en qualité de :'. There are three radio button options: 1. 'Parent / Représentant légal à titre individuel' (selected), 2. 'Et je suis étranger non européen titulaire d'un titre de séjour', and 3. 'Et je suis français ou ressortissant de l'UE ou assimilés (Suisse, Norvège, Islande, Lichtenstein)'. A fourth option, 'Représentant légal mandaté par une personne morale', is also present. A 'Je continue' button is at the bottom right.

- Le cas « Parent / Représentant légal à titre individuel – Et je suis un étranger non européen titulaire d'un titre de séjour » correspond à celui d'un **usager étranger (hors UE) ET disposant d'un titre de séjour** qui souhaite faire une demande de titre de circulation pour un étranger mineur. **[CAS 1]**

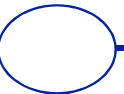


4 – CLIC SUR UN BOUTON RADIO SELON LE CAS CORRESPONDANT A LA SITUATION DE L'USAGER



The screenshot shows the website interface for applying for a document of circulation for a minor foreigner. The header includes the Ministry of the Interior logo and the text 'Étrangers en France'. The main heading is 'Je sollicite un document de circulation pour étranger mineur en qualité de :'. Below this, there are radio button options for the applicant's status. The first option is 'Parent / Représentant légal à titre individuel', which is selected. Under this option, there are three sub-options: 'Et je suis étranger non européen titulaire d'un titre de séjour', 'Et je suis français ou ressortissant de l'UE ou assimilés (Suisse, Norvège, Islande, Lichtenstein)', and 'Et je ne suis pas titulaire d'un titre de séjour'. The second sub-option is selected. A blue arrow points from the text box on the right to this selected sub-option. At the bottom right, there is a 'Je continue' button.

- Le cas « Parent / Représentant légal à titre individuel – Et je suis français ou ressortissant de l'UE ou assimilés / Et je suis titulaire d'un titre de séjour » correspond à celui d'un **usager étranger (UE ou assimilés) ET disposant d'un titre de séjour** qui souhaite faire une demande de titre de circulation pour un étranger mineur. **[CAS 2]**

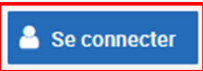




5 - SAISIE DE L'IDENTIFIANT (n° étranger) ET DU MOT DE PASSE (si l'utilisateur a un compte ANEF)

1

S'identifier pour accéder à vos services.



COMMENT SAVOIR SI VOUS AVEZ DÉJÀ UN COMPTE ?

OU

Première visite? Créez votre compte.

N° de votre visa ou de votre titre de séjour :

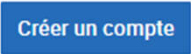
?

Date de début de validité :

Jour : Mois : Année :

Date de fin de validité :

Jour : Mois : Année :



Connexion au compte ANEF du parent ou représentant légal demandeur

2

Vous avez déjà un compte

Identifiant :

?

Mot de passe :

MOT DE PASSE OUBLIÉ ?



OU

FranceConnect est la solution proposée par l'État pour sécuriser et simplifier la connexion à vos services en ligne.



[Qu'est-ce que FranceConnect ?](#)

PREMIÈRE VISITE ? CRÉER VOTRE COMPTE

5 – CRÉATION D'UN COMPTE ANEF avec le n° de visa de titre de séjour (si l'utilisateur n'a pas encore de compte ANEF)

S'identifier pour accéder à vos services.

[Se connecter](#)

COMMENT SAVOIR SI VOUS AVEZ DÉJÀ UN COMPTE ?

OU

Première visite? Créez votre compte.

N° de votre visa ou de votre titre de séjour :

Ex : 9999999999 [?](#)

Date de début de validité :

Jour : JJ Mois : Mois Année : AAAA

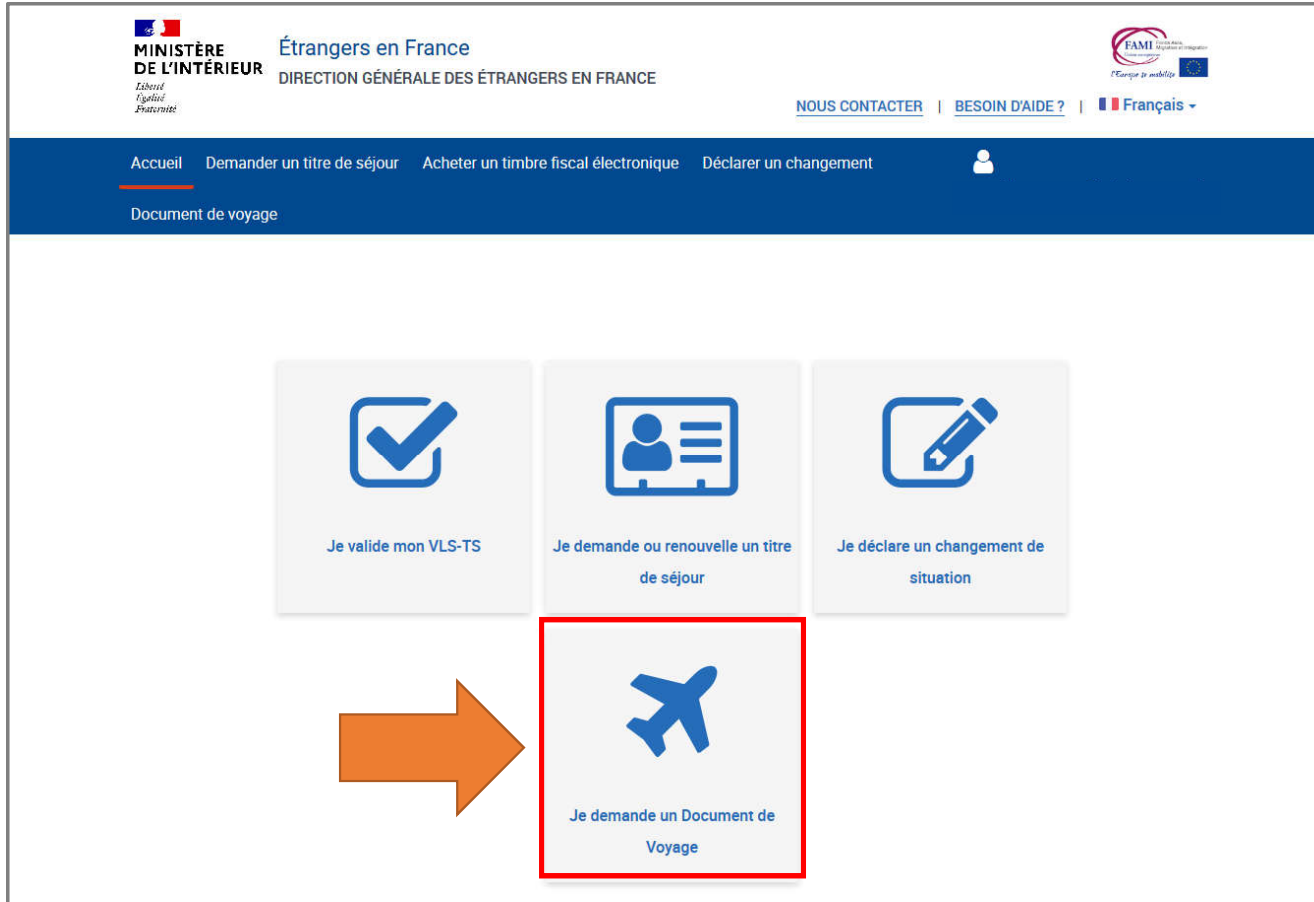
Date de fin de validité :

Jour : JJ Mois : Mois Année : AAAA

[Créer un compte](#)

Création du compte ANEF du parent ou représentant légal demandeur

6 - ACCES A LA DEMARCHE VIA LE COMPTE DU DEMANDEUR




The screenshot displays the 'Étrangers en France' website interface. At the top left is the logo of the 'MINISTÈRE DE L'INTÉRIEUR' with the motto 'Liberté Égalité Fraternité'. To its right, the text reads 'Étrangers en France' and 'DIRECTION GÉNÉRALE DES ÉTRANGERS EN FRANCE'. On the top right, there are links for 'NOUS CONTACTER', 'BESOIN D'AIDE?', and a language selector for 'Français'. Below the header is a dark blue navigation bar with the following menu items: 'Accueil', 'Demander un titre de séjour', 'Acheter un timbre fiscal électronique', and 'Déclarer un changement', followed by a user profile icon. Underneath this bar, the text 'Document de voyage' is visible. The main content area features four interactive cards. The first three cards are: 'Je valide mon VLS-TS' (with a checkmark icon), 'Je demande ou renouvelle un titre de séjour' (with a person and document icon), and 'Je déclare un changement de situation' (with a document and pencil icon). A large orange arrow points from the left towards the fourth card, 'Je demande un Document de Voyage' (with an airplane icon), which is highlighted with a red border.




7 – CLIC SUR LE BOUTON RADIO "Un document de circulation pour étranger mineur (DCEM)"

The screenshot shows the 'Étrangers en France' website interface. At the top left is the logo of the 'MINISTÈRE DE L'INTÉRIEUR' with the motto 'Liberté Égalité Fraternité'. To its right is the text 'Étrangers en France' and 'DIRECTION GÉNÉRALE DES ÉTRANGERS EN FRANCE'. On the top right, there are links for 'NOUS CONTACTER', 'BESOIN D'AIDE?', and a language selector set to 'Français'. A blue navigation bar contains the following menu items: 'Accueil', 'Demander un titre de séjour', 'Acheter un timbre fiscal électronique', 'Déclarer un changement', and 'Document de voyage'. Below the navigation bar, the breadcrumb trail reads 'Vous êtes ici : Accueil > Demander un document de voyage'. The main heading is 'Je souhaite demander ou renouveler :'. Below this, there is a radio button selection area where the option 'Un document de circulation pour étranger mineur (DCEM)' is selected and highlighted with a red box. Below the selection area is a blue button labeled 'Je continue', also highlighted with a red box.


8 – CLIC SUR LE BOUTON RADIO "Parent / Représentant légal à titre individuel" / Et je suis un étranger non européen titulaire d'un titre de séjour« [CAS 1]


**MINISTÈRE
DE L'INTÉRIEUR**
*Liberté
Égalité
Fraternité*

Étrangers en France
DIRECTION GÉNÉRALE DES ÉTRANGERS EN FRANCE


FAMI
France Asile
Mise à disposition de l'immigration
L'Europe se mobilise

[NOUS CONTACTER](#) | [BESOIN D'AIDE ?](#) | [Français](#) ▾


[Accueil](#) | [Demander un titre de séjour](#) | [Acheter un timbre fiscal électronique](#) | [Déclarer un changement](#) | [Document de voyage](#) 

Vous êtes ici : [Accueil](#) > Demander un document de circulation pour étranger mineur

Je sollicite un document de circulation pour étranger mineur en qualité de :

- Parent / Représentant légal à titre individuel**
- Et je suis étranger non européen titulaire d'un titre de séjour
- Et je suis français ou ressortissant de l'UE ou assimilés (Suisse, Norvège, Islande, Lichtenstein)
- Représentant légal mandaté par une personne morale

8 – CLIC SUR LE BOUTON RADIO "Parent / Représentant légal à titre individuel" / Et je suis un ressortissant français ou ressortissant de l'UE ou assimilés" [CAS 2]


**MINISTÈRE
DE L'INTÉRIEUR**
*Liberté
Égalité
Fraternité*

Étrangers en France
DIRECTION GÉNÉRALE DES ÉTRANGERS EN FRANCE

[Accueil](#) [Valider mon VLS-TS](#) [Demander un titre de séjour](#) [Acheter un timbre fiscal électronique](#) [Document de voyage](#)

Vous êtes ici : [Accueil](#) > Demander un document de circulation pour étranger mineur

Je sollicite un document de circulation pour étranger mineur en qualité de :

- Parent / Représentant légal à titre individuel**
 - Et je suis étranger non européen titulaire d'un titre de séjour
 - Et je suis français ou ressortissant de l'UE ou assimilés (Suisse, Norvège, Islande, Lichtenstein)**
 - Et je suis titulaire d'un titre de séjour
 - Et je ne suis pas titulaire d'un titre de séjour
- Représentant légal mandaté par une personne morale



**MINISTÈRE
DE L'INTÉRIEUR**

*Liberté
Égalité
Fraternité*

DEPOT DE LA DEMANDE

5 ETAPES

9 – AFFICHAGE DE LA PAGE DE PRÉAMBULE ET DES LISTES DE PIÈCES JUSTIFICATIVES

Demander un document de circulation pour étranger mineur

Votre démarche en ligne

Ce site vous permet d'effectuer une demande DCEM pour un enfant mineur en ligne, en vue de simplifier vos démarches.

Il s'adresse à l'ensemble des personnes :

- Parent / représentant légal étranger non européen demandant un DCEM pour un enfant mineur

Avant de commencer votre démarche, veuillez prendre connaissance des différentes étapes qui la composent.

Si vous souhaitez signaler des observations à l'administration, vous pourrez le faire à l'étape Récapitulatif dans le champ « Observations à destination de l'administration ».

DÉPOSEZ VOTRE DEMANDE EN 5 ÉTAPES



1. Informations personnelles

Vérifiez et complétez les informations relatives à votre identité et vos informations de contact.



2. Titulaire du DCEM

Complétez les informations relatives à l'état-civil du titulaire du DCEM et son adresse.



3. Justificatifs

Joignez les documents justifiant votre situation.



4. Récapitulatif

Vérifiez le récapitulatif de votre demande et de vos documents.



5. Confirmation

Le dépôt de votre demande est confirmé.



9 – AFFICHAGE DE LA PAGE DE PRÉAMBULE ET DES LISTES DE PIÈCES JUSTIFICATIVES

DÉPOSEZ VOTRE DEMANDE EN 5 ÉTAPES

1. Informations personnelles	2. Titulaire du DCEM	3. Justificatifs	4. Récapitulatif	5. Confirmation
Vérifiez et complétez les informations relatives à votre identité et vos informations de contact.	Complétez les informations relatives à l'état-civil du titulaire du DCEM et son adresse.	Joignez les documents justifiant votre situation.	Vérifiez le récapitulatif de votre demande et de vos documents.	Le dépôt de votre demande est confirmé.

i Votre saisie est sauvegardée à la validation de chaque étape. Si vous quittez la télé-procédure vous pourrez la reprendre ultérieurement à la dernière étape enregistrée.

Vous devrez joindre :

- l'ensemble des documents, photographiés ou numérisés (format JPG, PNG, PDF, TIFF, BMP)
- l'ensemble des documents vous permettant de justifier de la situation
- une e-photo de l'enfant mineur. Pour connaître les photographes agréés près de chez vous, vous pouvez [consulter la carte de géolocalisation](#).

[Télécharger la liste des pièces justificatives pour les usagers de nationalité algérienne.](#)

[Télécharger la liste des pièces justificatives pour les usagers de nationalité non algérienne.](#)

[Abandonner la demande](#) [Quitter et revenir plus tard](#) [Je commence](#)

Étape 1 : Les informations de l'utilisateur apparaissent pré-remplies

Demander un document de circulation pour étranger mineur



1 Informations personnelles

2 Titulaire du DCEM

3 Justificatifs

4 Récapitulatif

5 Confirmation

Je vérifie les informations personnelles que j'ai fournies

IDENTITÉ DU PARENT/REPRÉSENTANT LÉGAL

i Les informations d'état civil ne sont pas modifiables. Si ces informations ne sont plus à jour, veuillez indiquer lesquelles dans le champ « Observations à destination de l'administration » à l'étape Récapitulatif.

Nom de naissance :
Valliermenez

Nom d'usage :
N/A

Prénom(s) :
Cadisy

Sexe :
Masculin

Date de naissance :

Étape 1 : Les informations de l'utilisateur apparaissent pré-remplies

▾ ADRESSE

i Attention, cette adresse figurera sur le DCEM du mineur bénéficiaire et déterminera la préfecture compétente pour l'instruction de la demande. Si l'adresse de résidence du mineur est différente de votre adresse, merci de l'indiquer lors de la prochaine étape.

Adresse:

12 Rue SAINTS PERES 77000 Melun

Numéro de voie :

12

Voie :

Rue SAINTS PERES

Complément d'adresse :

N/A

Code postal :

77000

Ville :

MELUN

Pays :

FRANCE

Code INSEE :

77288

Étape 1 : Les informations de l'utilisateur apparaissent pré-remplies

Renseigner le numéro de téléphone

▼ INFORMATIONS DE CONTACT

Les champs marqués d'un * sont obligatoires.

Il s'agit des informations de contact utilisées pour l'ensemble des contacts avec l'administration dans le cadre de cette démarche.

Email :

camille.vanypre@interieur.gouv.fr

Téléphone * :

0606060606

[Revenir à l'étape précédente](#)

[Abandonner la demande](#)

[Quitter et revenir plus tard](#)

[Enregistrer et poursuivre](#)

Étape 2 : Le formulaire pour renseigner les informations du titulaire du DCEM s'affiche

Renseigner les informations du mineur bénéficiaire

Demander un document de circulation pour étranger mineur

1 Informations personnelles 2 **Titulaire du DCEM** 3 Justificatifs 4 Récapitulatif

Je complète les informations sur l'enfant concerné par la demande.

▼ **ENFANT MINEUR BÉNÉFICIAIRE**

Les champs marqués d'un * sont obligatoires.

Nom de naissance * :

Prénom(s) * :

+ Ajouter un prénom

Date de naissance * :
Jour : Mois : Année :

Quel est le sexe de l'enfant ? *

Étape 2 : Le formulaire pour renseigner les informations du titulaire du DCEM s'affiche

Renseigner les informations du mineur bénéficiaire

Adresse :*

Même que le demandeur

Autre

Date d'entrée en France * :

Jour : Mois : Année :

JJ Mois AAAA

Nature du lien du demandeur avec le mineur * :

Cet enfant a été adopté

▼

Parent 1
Tuteur légal
Déléataire de l'autorité parentale

▼ **SITUATION PARTICULIÈRE**

Les champs marqués d'un * sont obligatoires.

Le mineur est-il confié au service de l'aide sociale à l'enfance ? * :

Oui Non

Si le mineur est confié à l'aide sociale à l'enfance, se reporter sur le tutoriel 2

Revenir à l'étape précédente Abandonner la demande Quitter et revenir plus tard **Enregistrer et poursuivre**

Étape 3 : Le formulaire pour fournir les pièces justificatives s'affiche

Joindre les documents justificatifs

 **MINISTÈRE
DE L'INTÉRIEUR** *Liberté
Égalité
Fraternité* **Étrangers en France**
DIRECTION GÉNÉRALE DES ÉTRANGERS EN FRANCE

 **FAMI** Fédération Française
des Associations
d'Immigrés
L'Europe se met à l'œuvre

[NOUS CONTACTER](#) | [BESOIN D'AIDE ?](#) | [Français](#) ▾

[Accueil](#) | [Demander un titre de séjour](#) | [Acheter un timbre fiscal électronique](#) | [Déclarer un changement](#) | [Document de voyage](#)  | 

Vous êtes ici : [Accueil](#) > Demander un titre de séjour

Demander un document de circulation pour étranger mineur



1 Informations personnelles

2 Titulaire du DCEM

3 Justificatifs

4 Récapitulatif

5 Confirmation

Je joins mes documents justificatifs

i Vous devrez fournir sous forme numérique (.jpg, .pdf, .png, .tiff, .bmp) tous les documents justificatifs demandés en vous assurant de leur lisibilité, et ne pas dépasser une taille maximale de 10 Mo par fichier. Vous avez la possibilité de joindre 3 fichiers maximum par document. Si certains documents ne sont pas en français il est préférable de joindre une traduction, [consulter la liste des traducteurs agréés](#).

Étape 3 : Le formulaire pour fournir les pièces justificatives s'affiche

Joindre les documents justificatifs

▼ ENFANT MINEUR BÉNÉFICIAIRE

Photographie d'identité récente du mineur

Si vous disposez d'une photo et d'une signature numériques, veuillez renseigner ci-dessous le numéro ephoto figurant sur votre planche de photos d'identité. Si vous ne disposez pas encore de ephoto, [vous pouvez localiser un service photo et signature numériques en suivant ce lien](#).

Numéro ephoto * :

[Confirmer le numéro ephoto](#)

Passeport du mineur

Veillez fournir une photocopie du passeport du mineur (pages relative à l'état civil). Si vous ne possédez pas de passeport, veuillez fournir un document justifiant votre nationalité (attestation consulaire).

[Joindre un document](#)

Acte de naissance du mineur

Veillez joindre la copie intégrale de l'acte de naissance avec filiation. Si ce document n'est pas en français il est préférable de joindre une traduction, [consulter la liste des traducteurs agréés](#).

[Joindre un document](#)

Justificatif d'autorité parentale

Si le ou les documents ne sont pas en français il est préférable de joindre une traduction, [consulter la liste des traducteurs agréés](#) :

Étape 3 : Le formulaire pour fournir les pièces justificatives s'affiche

Joindre les documents justificatifs

Justificatifs de domicile datant de moins de 6 mois du mineur

Veillez joindre un des justificatifs de domicile suivants :

- Une facture d'électricité, gaz, eau, internet, fixe ou mobile ;
- ou une copie du bail de location ;
- ou une copie d'une quittance de loyer ou de taxe d'habitation.

Si hébergement à l'hôtel :

Veillez joindre un des justificatifs de domicile suivants :

- Une attestation de l'hôtelier ;
- Une copie de la facture du dernier mois.

Si hébergement chez un particulier :

Veillez joindre un des justificatifs de domicile suivants :

- Une attestation de l'hébergeant datée et signée ;
- Une copie de sa Carte Nationale d'Identité ou de sa carte de séjour ;
- Un justificatif de domicile de l'hébergeant si l'adresse inscrite sur sa carte d'identité n'est plus à jour.

[Joindre un document](#)

Preuve de présence en France du mineur

Certificat de scolarité ou de crèche ou tout autre document justifiant la présence en France du mineur.

[Joindre un document](#)



Demander un document de circulation pour étranger mineur



Je vérifie les informations que j'ai saisies en validant les 3 parties afin d'envoyer ma demande. Une fois la demande envoyée, je ne peux plus la modifier.

∨ **MES INFORMATIONS PERSONNELLES (1/3)**

Étape 4 : La page récapitulative s'affiche

Vérifier et valider les données renseignées

✓ MES INFORMATIONS PERSONNELLES (1/3)

ETAT CIVIL

Nom de naissance :

Valliermenez

Nom d'usage :

N/A

Prénom(s) :

Cadisy

Sexe :

Masculin

Date de naissance :

01/01/1999

Pays de naissance :

Algerie

Lieu de naissance :

Oran

Nationalité :

Algérienne

ADRESSE

Adresse :

12 Rue SAINTS PERES

Complément d'adresse :

N/A

Complément d'adresse :

N/A

Code postal :

77000

Ville :

MELUN

Pays :

FRANCE

Code INSEE :

77288

INFORMATIONS DE CONTACT

Email :

camille.vanypre@interieur.gouv.fr

Téléphone :

0606060606

Modifier

Valider et vérifier la suite de ma saisie

Étape 4 : La page récapitulative s'affiche

Vérifier et valider les données renseignées

▼ TITULAIRE DU DCEM (2/3)

Nom de naissance :

Bonus

Prénom(s) :

Sabrina

Date de naissance :

01/01/2010

Quel est le sexe de l'enfant ?

Féminin

Pays de naissance :

Algerie

Lieu de naissance :

Alger

Nationalité(s) :

Algérienne

Numéro étranger si connu :

N/A

Adresse :

Même que le demandeur

Date d'entrée en France :

01/01/2011

Nature du lien du demandeur avec le mineur :

▼ JUSTIFICATIFS (3/3)

Photographie d'identité récente du mineur

Si vous disposez d'une photo et d'une signature numériques, veuillez renseigner ci-dessous le numéro ephoto figurant sur votre planche de photos d'identité. Si vous ne disposez pas encore de ephoto, [vous pouvez localiser un service photo et signature numériques en suivant ce lien](#).

Numéro ephoto * :

00000000000000000000

Passeport du mineur

Veillez fournir une photocopie du passeport du mineur (pages relative à l'état civil). Si vous ne possédez pas de passeport, veuillez fournir un document justifiant votre nationalité (attestation consulaire).

[Passeport.pdf](#)

Acte de naissance du mineur

Veillez joindre la copie intégrale de l'acte de naissance avec filiation. Si ce document n'est pas en français il est préférable de joindre une traduction, [consulter la liste des traducteurs agréés](#).

[Acte-naissance.pdf](#)

Justificatif d'autorité parentale

Si le ou les documents ne sont pas en français il est préférable de joindre une traduction, [consulter la liste des traducteurs agréés](#) :

Étape 4 : La page récapitulative s'affiche

Renseigner des observations éventuelles – Déposer la demande

Je vérifie les informations que j'ai saisies en validant les 3 parties afin d'envoyer ma demande. Une fois la demande envoyée, je ne peux plus la modifier.

> **MES INFORMATIONS PERSONNELLES (1/3)**

> **TITULAIRE DU DCEM (2/3)**

> **JUSTIFICATIFS (3/3)**

Observations à destination de l'administration :

Revenir à l'étape précédente

Quitter et revenir plus tard

Déposer la demande

Étape 5 : La page de confirmation de la demande s'affiche

Cliquer sur « J'ouvre ma confirmation de dépôt de demande (PDF) »

Demander un document de circulation pour étranger mineur



Informations personnelles Titulaire du DCEM Justificatifs Récapitulatif **Confirmation**

Votre demande a bien été enregistrée et vous allez recevoir un accusé de réception.

Si vous ne recevez pas d'accusé de réception, vérifiez dans un premier temps dans la rubrique Spams de votre boîte mail.

Si vous ne l'avez pas reçu vous pouvez formuler une réclamation via la rubrique [Contact](#).

Vous recevrez un e-mail vous informant de l'état d'avancement de votre dossier et si nécessaire de demande de pièces complémentaires.

J'ouvre ma confirmation de dépôt de demande (PDF)

Retour à l'accueil




**MINISTÈRE
DE L'INTÉRIEUR**
*Liberté
Égalité
Fraternité*

CONFIRMATION DU DÉPÔT
D'UNE DEMANDE DE DOCUMENT DE CIRCULATION POUR ÉTRANGER MINEUR

VOS RÉFÉRENCES :
Identifiant (N° étranger) : N/A
N° de la demande : 7701202112100000049
DATE D'ÉMISSION : 10/12/2021

Nom de naissance : VANYPRE
Prénom : CASTORINE
Né(e) le : 01/01/2019
A : MÛRES, ALBANIE
Nationalité : ALBANAISE
Adresse : 11 RUE SAINTS PERES
77000 MELUN FRANCE



Le 10/12/2021, vous avez déposé avec succès une demande de document de circulation pour étranger mineur (DCEM) qui sera examinée par la préfecture compétente.

Ce document constitue la preuve de dépôt de votre demande.

Il ne permet pas au mineur étranger d'être réadmis en France ou aux frontières de l'espace Schengen sans avoir besoin d'un visa.

Vous serez informé(e) de l'avancement et de la suite donnée à votre démarche par un courrier électronique vous invitant à vous connecter à votre espace personnel.



ANNEXE 2 : INSTRUCTION DE LA DEMANDE ET ÉCHANGES AVEC LE DEMANDEUR:

Communication sur l'adresse mail du demandeur

Bonjour Paul Pierre,

Votre demande a bien été enregistrée. Elle sera instruite par les services de l'Etat.

Vous serez informé(e) de l'état d'avancement de votre dossier, et si nécessaire d'une demande de pièces complémentaires, par message électronique vous invitant à vous connecter à votre espace sur le site de l'administration numérique pour les étrangers en France.

Cordialement,

La Direction Générale des Etrangers en France

Ce message est généré automatiquement, merci de ne pas y répondre.

ANNEXE 3 : INSTRUCTION DE LA DEMANDE ET CRÉATION DU COMPTE DU MINEUR:

Communication sur l'adresse mail du demandeur de la création du compte du mineur

Bonjour Castorine Vanypre,

Votre compte d'accès à votre espace personnel usager a été créé.

Ce compte vous permet d'observer l'avancement de vos demandes ou d'accéder à vos documents dématérialisés.

Voici vos identifiants de connexion :

Identifiant : 7703022333

Mot de passe provisoire : #ehiHle8pvMP

Pour accéder à votre espace personnel, vous pouvez cliquer sur le lien suivant :

[Se connecter](#)

Cordialement,

La Direction Générale des Etrangers en France

Ce message est généré automatiquement, merci de ne pas y répondre.

Un compte ANEF
peut maintenant être
créé avec l'identifiant
du mineur

ANNEXE 4 : INSTRUCTION DE LA DEMANDE ET ÉCHANGES AVEC LE DEMANDEUR:

Demande de documents complémentaires sur l'adresse mail du demandeur

Bonjour,

Vous venez de recevoir une notification, elle est accessible depuis votre espace personnel, pour y accéder vous pouvez cliquer sur le lien suivant :

[Se connecter](#)

Cordialement,

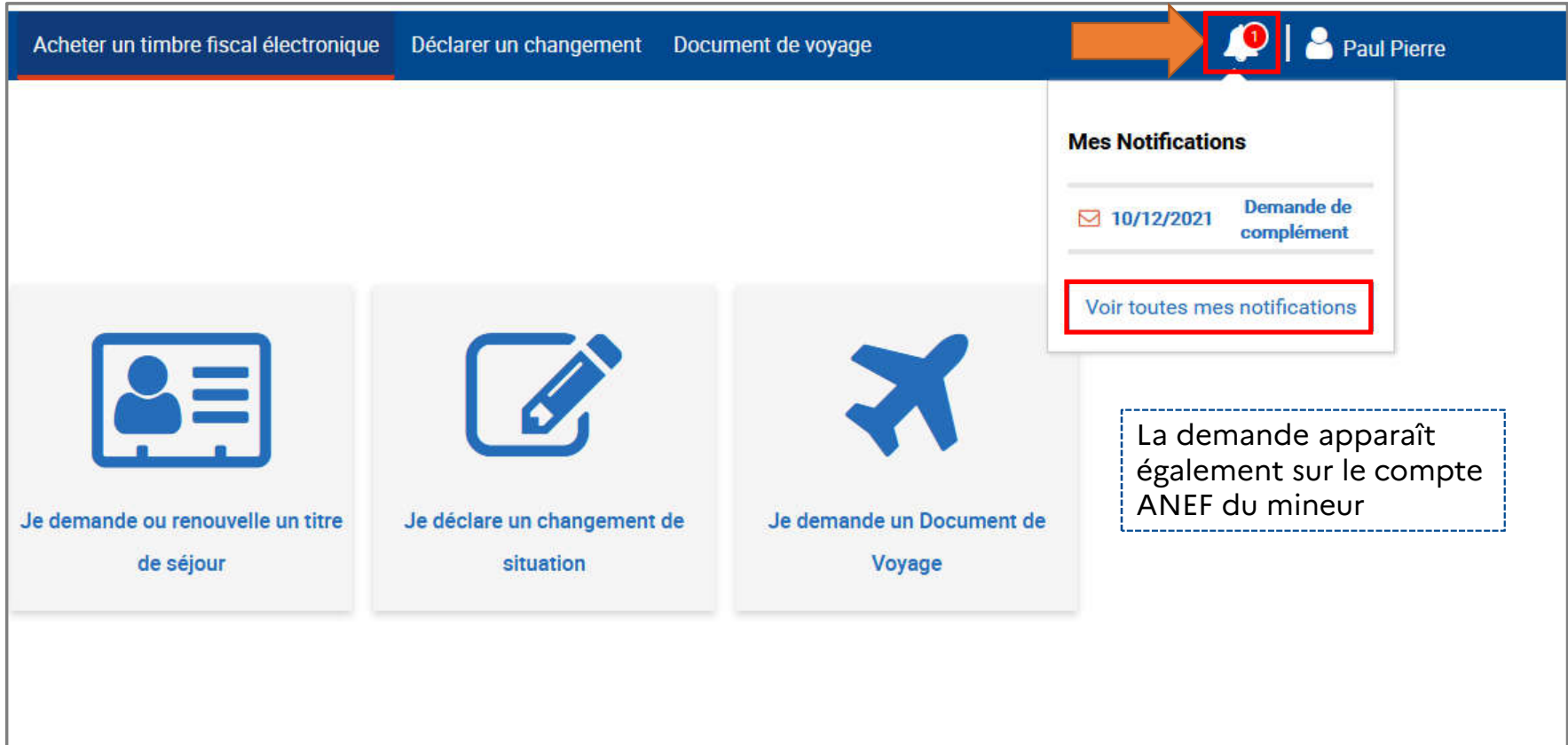
La Direction Générale des Etrangers en France

Ce message est généré automatiquement, merci de ne pas y répondre.

En cas de demande de pièces complémentaires, un courriel est envoyé sur l'adresse du représentant légal

ANNEXE 5 : INSTRUCTION DE LA DEMANDE :

Notification sur le compte ANEF du mineur (1/2)



The screenshot displays the ANEF user interface. At the top, a navigation bar contains the following menu items: "Acheter un timbre fiscal électronique", "Déclarer un changement", and "Document de voyage". An orange arrow points to a notification bell icon with a red circle containing the number "1". To the right of the bell is a user profile icon labeled "Paul Pierre".

Below the navigation bar, there are three main service tiles:

- Je demande ou renouvelle un titre de séjour** (Je demande ou renouvelle un titre de séjour)
- Je déclare un changement de situation** (Je déclare un changement de situation)
- Je demande un Document de Voyage** (Je demande un Document de Voyage)

On the right side, a "Mes Notifications" panel is visible, showing a notification for "10/12/2021 Demande de complément". Below this notification is a red-bordered button labeled "Voir toutes mes notifications".

A dashed blue box contains the text: "La demande apparaît également sur le compte ANEF du mineur".


ANNEXE 5 : INSTRUCTION DE LA DEMANDE :

Notification sur le compte ANEF du mineur (2/2)

Demande de complément

Bonjour Paul Pierre,

Je vous informe qu'après avoir pris connaissance des documents justificatifs joints à votre demande, un complément d'information est nécessaire à la poursuite de son instruction.

 Vous devez mettre à jour ou maintenir tous les documents justificatifs en fonction de ce qui vous est demandé par l'agent afin de pouvoir répondre. Les formats acceptés :
.jpg, .png, .pdf, .tiff, .bmp. La taille maximale : 10 Mo

Les documents mentionnés ci-dessous ne sont pas valides :

Passeport :

Acte-mariage.pdf

 [VOIR LE DOCUMENT](#)

Observations :

Vous avez transmis la page de garde de votre passeport. Merci de transmettre les pages relatives à votre identité. En vous remerciant.

Votre réponse * :

Maintenir le Document Mettre à jour le Document

Si vous n'apportez pas les compléments nécessaires dans un délai de 30 jours après avoir pris connaissance de ce message, votre demande pourra être considérée comme incomplète par l'administration qui ne sera pas en mesure de prendre une décision d'acceptation ou de refus de votre demande, et elle sera clôturée.

Cordialement,
L'agent Instructeur
Ministère de l'Intérieur


Valider et envoyer

notification non lue

[Voir toutes mes notifications](#)


ANNEXE 6 : INSTRUCTION DE LA DEMANDE :

Envoi de la pièce complémentaire demandée

 Vous devez mettre à jour ou maintenir tous les documents justificatifs en fonction de ce qui vous est demandé par l'agent afin de pouvoir répondre. Les formats acceptés : .jpg, .png, .pdf, .tiff, .bmp. La taille maximale : 10 Mo

Les documents mentionnés ci-dessous ne sont pas valides :

Passeport :


Acte-mariage.pdf  [VOIR LE DOCUMENT](#)

Observations :

Vous avez transmis la page de garde de votre passeport. Merci de transmettre les pages relatives à votre identité. En vous remerciant.

Votre réponse* :

Maintenir le Document Mettre à jour le Document

Passeport.pdf  SUPPRIMER

Message à l'agent :

Voilà mon passeport.

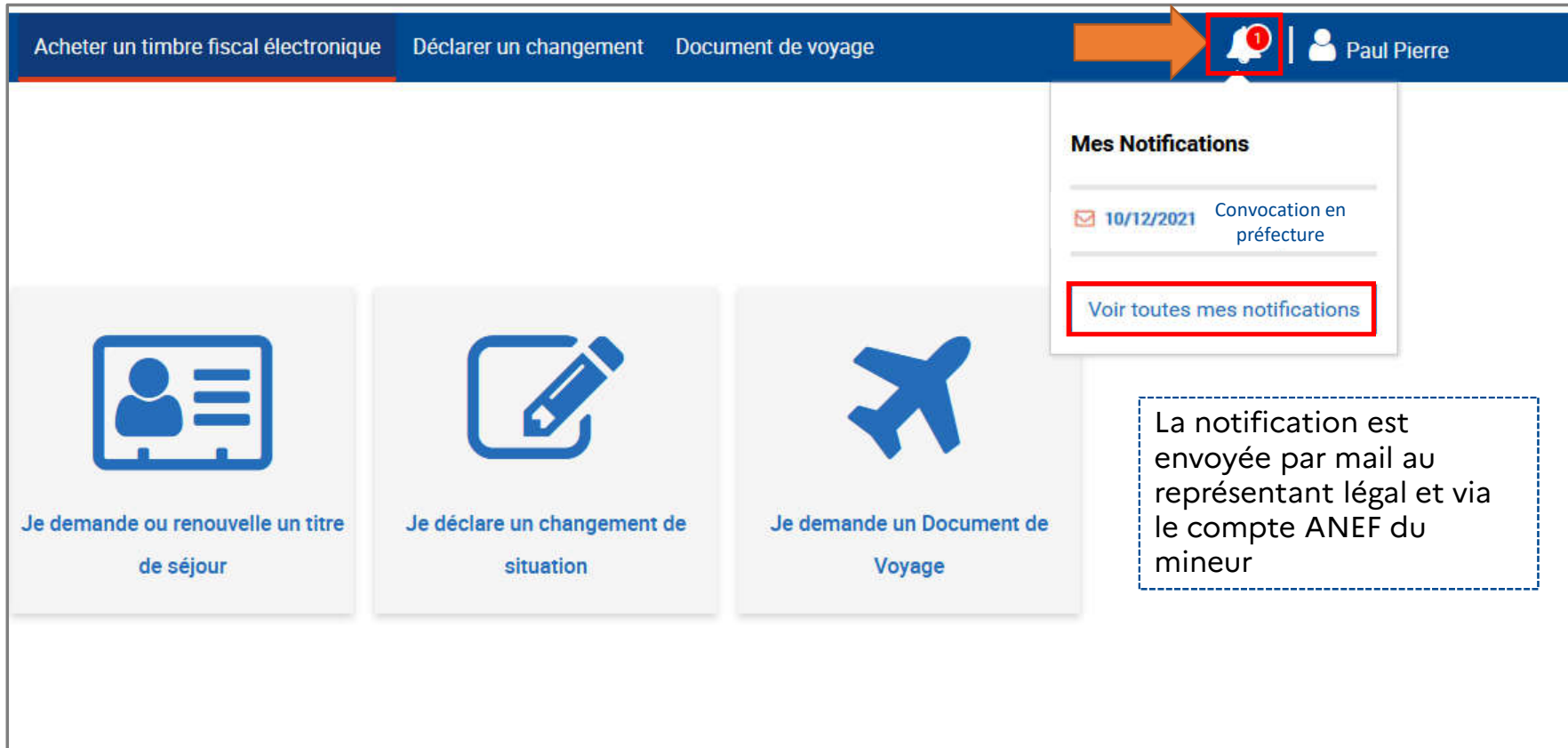
Si vous n'apportez pas les compléments nécessaires dans un délai de 30 jours après avoir pris connaissance de ce message, votre demande pourra être considérée comme incomplète par l'administration qui ne sera pas en mesure de prendre une décision d'acceptation ou de refus de votre demande, et elle sera clôturée.

Cordialement,
L'agent instructeur
Ministère de l'Intérieur

Valider et envoyer

ANNEXE 7 : PRISE DE DECISION :

Notification sur le compte ANEF du mineur (1/2)



The screenshot shows the ANEF user interface. At the top, there is a navigation bar with three menu items: "Acheter un timbre fiscal électronique", "Déclarer un changement", and "Document de voyage". On the right side of the navigation bar, there is a notification bell icon with a red circle containing the number "1", and a user profile icon labeled "Paul Pierre". An orange arrow points from the "Document de voyage" menu item to the notification bell icon. Below the navigation bar, there are three main service tiles: "Je demande ou renouvelle un titre de séjour", "Je déclare un changement de situation", and "Je demande un Document de Voyage". On the right side, there is a "Mes Notifications" section. It displays a notification for "10/12/2021 Convocation en préfecture". Below this notification, there is a red-bordered button labeled "Voir toutes mes notifications". A dashed blue box contains the text: "La notification est envoyée par mail au représentant légal et via le compte ANEF du mineur".

ANNEXE 7 : PRISE DE DECISION :

Notification sur le compte ANEF du mineur (2/2)

[← RETOUR A TOUTES MES NOTIFICATIONS](#)

Convocation en préfecture

Cher(e) Castorine Vanypre,

Vous êtes informé-e qu'après avoir pris connaissance de votre demande, vous êtes convoqué-e afin de présenter l'enfant bénéficiaire de votre demande et de vous acquitter du montant de la taxe de 50€.

Le et se déroulera à l'adresse suivante :

PREFECTURE Préfecture de MELUN

12 Rue des Saints Pères

77000 Melun

Le jour de votre entretien veuillez vous présenter à la préfecture muni de la convocation ci-jointe :

[TÉLÉCHARGER LA CONVOCATION](#)

En cas d'empêchement sur le créneau indiqué, veuillez nous faire part de votre demande de report ainsi que de son motif.

Vous recevrez par la suite une nouvelle convocation.

[Demander le report](#)

Demande de report possible si l'utilisateur et / ou le mineur sont indisponibles à la date fixée.




**MINISTÈRE
DE L'INTÉRIEUR**
*Liberté
Égalité
Fraternité*

CONVOCATION
REMISE D'UN DOCUMENT DE CIRCULATION POUR ÉTRANGER MINEUR

Monsieur PIERRE Paul, vous avez déposé une demande de DCEM n° 770120211210000049 pour l'enfant mineur VANYPRE Castorine dans notre service.

Après instruction, une suite favorable a été réservée à votre demande. Pour procéder à la remise du document, je vous remercie de vous présenter **accompagné de l'enfant mineur bénéficiaire** :

Le 15/12/2021 à 19:01
Lieu : Préfecture de MELUN - 12 Rue des Saints Pères, 77000 Melun

Vous devrez être muni des documents suivants :

- Le passeport de l'enfant mineur
- Votre titre de séjour ou le document d'identité fourni lors du dépôt de la demande
- Le timbre fiscal d'un montant de 50€
- Ladite convocation

Je vous prie d'agréer, Monsieur, l'assurance de ma considération distinguée.


Le 10/12/2021
L'agent instructeur


2D-DOC



Le DCEM est remis en mains propres au demandeur après son passage en préfecture accompagné du mineur bénéficiaire.
A partir de cette remise, le DCEM est également disponible en ligne sur le compte ANEF du mineur.






MINISTÈRE
DE L'INTÉRIEUR
*Liberté
Égalité
Fraternité*

DOCUMENT DE CIRCULATION POUR ETRANGER MINEUR

VOS RÉFÉRENCES :

Identifiant du mineur (N° étranger) : [XXXXXXXXXX]

Nom de naissance : [XXXX]
Nom d'usage : [XXXX]
Prénom(s) : [XXXX]
Né(e) le : [XX/XX/XXXX]
A : [XXXX]
Nationalité : [XXXX]
Sexe : [XXXX]
Adresse : [XXXX]



Le présent document de circulation pour enfant mineur est valable du [XX/XX/XXXX] au [XX/XX/XXXX].

Ce document ne constitue pas un titre de séjour, ni un document de voyage.

Ce document permet au mineur étranger, après un voyage à l'étranger, d'être réadmis [option 1 : en France et de franchir les frontières extérieures de l'espace Schengen] / [option 2 : à Mayotte] en dispense de visa.

Ce document doit être accompagné d'un document de voyage en cours de validité, dès lors que son détenteur circule hors de France.

Délivré le : [XXXX]

Par : [site]



2D-DOC